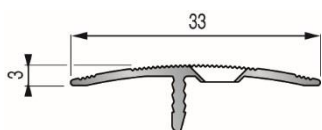
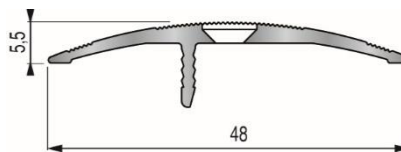


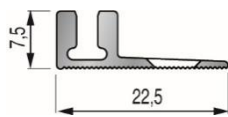
FT022 – Seuils DINA’P Extra-plats



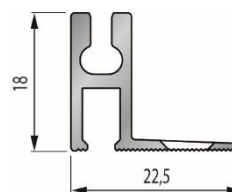
Modèle Extra-plat 33 mm



Modèle Extra-plat 48 mm



Petit socle



Grand socle

Descriptif

Profilés de transition en aluminium permettant de traiter la jonction entre deux revêtements de sol ne présentant pas de différence de niveaux

Livrés avec la visserie (vis + chevilles) nécessaire

Domaine d’emploi

Usage en intérieur

Trafic intense

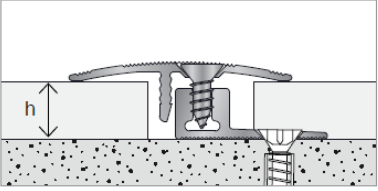
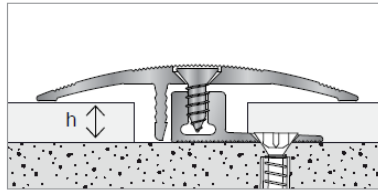
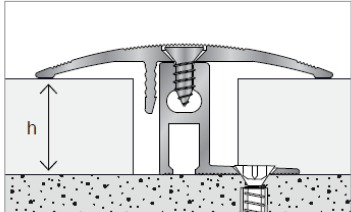
Matières

- Alliage d’aluminium (nuance 6060 T5) anodisé naturel ou titium

Références

Modèle	Matière et finition	Longueur	Référence
Seuil 33 mm + petit socle	Aluminium anodisé naturel	2,70 m	85 13 59
		93 cm	85 63 52
Seuil 48 mm + petit socle	Aluminium anodisé naturel	2,70 m	85 13 19
	Aluminium anodisé titium		85 15 19
Seuil 48 mm + grand socle	Aluminium anodisé naturel	2,70 m	85 23 09
		93 cm	85 63 02

Caractéristiques techniques

Assemblage	Hauteur de revêtement
<p data-bbox="220 275 539 297">Extra-plat 33 mm + petit socle</p>  <p data-bbox="220 521 359 544">h : 8 à 12 mm</p>	<p data-bbox="659 275 1375 376">Le petit socle convient pour des revêtements de 8 à 12 mm d'épaisseur quand il est utilisé avec le seuil Extra-plat de 33 mm</p>
<p data-bbox="220 566 539 589">Extra-plat 48 mm + petit socle</p>  <p data-bbox="220 813 359 835">h : 8 à 13 mm</p>	<p data-bbox="659 566 1375 667">Le petit socle convient pour des revêtements de 8 à 13 mm d'épaisseur quand il est utilisé avec le seuil Extra-plat de 48 mm</p>
<p data-bbox="220 857 539 880">Extra-plat 48 mm + grand socle</p>  <p data-bbox="220 1126 359 1149">h : 16 à 23 mm</p>	<p data-bbox="659 857 1375 925">Le grand socle convient pour des revêtements de 16 à 23 mm d'épaisseur.</p>

Mise en œuvre

- Recouper les profilés à la longueur voulue.
- En cas d'aboutage, prévoir un jeu de 2 mm pour la dilatation.
- Repérer et percer le nombre de trous nécessaires (\varnothing 5 mm, profondeur 30 mm) pour le socle.
- Insérer les chevilles et visser le socle.
- Poser le revêtement de part et d'autre du socle, en veillant à respecter le jeu prévu pour la dilatation.
- Positionner la queue de sapin du seuil contre le socle.
- Visser le seuil dans la rainure du socle.

Entretien

Utiliser des produits nettoyants neutres.

Avant d'utiliser un produit à base de soude, d'acide ou d'ammoniaque, faire un essai préalable.

Attention : en contact avec des matières alcalines ou calcaires (plâtre, ciment...), l'anodisation peut se tacher. Il est donc nécessaire de protéger les profilés jusqu'à la fin du chantier.

Dinac est une marque déposée de la société Dinac

Le montage ou l'utilisation du produit Dinac décrit dans le présent document implique des connaissances particulières et ne peut être réalisé que par un professionnel compétent.

AVERTISSEMENT

Avant toute utilisation, il est recommandé de réaliser des tests et/ou de valider la bonne adéquation du produit au regard de l'usage envisagé. Les informations et préconisations incluses dans le présent document sont inhérentes au produit Dinac concerné et ne sauraient être appliquées à d'autres produits ou environnements. Toute action ou utilisation des produits faite en infraction de ces indications est réalisée aux risques et périls de leur auteur. Le respect des informations et préconisations relatives aux produits Dinac ne dispense pas de l'observation d'autres règles (règles de sécurité, normes, procédure, etc.) éventuellement en vigueur, relatives notamment à l'environnement et aux moyens d'utilisation. La société Dinac, qui ne peut vérifier ni maîtriser ces éléments, ne saurait être tenue pour responsable des conséquences, de quelque nature que ce soit, de toute infraction à ces règles, qui restent en tout état de cause extérieures à son champ de décision et de contrôle. Les conditions de garantie des produits Dinac sont déterminées dans les documents contractuels de vente et par les dispositions impératives applicables, à l'exclusion de toute autre garantie ou indemnité.

La société Dinac se réserve le droit de modifier tout ou partie de ce document sans préavis.



DINAC
ZI du Marais – CS30929
38350 La Mure d'Isère
Tél. : + 33 (0)4 76 81 14 22 - Fax : + 33 (0)4 76 30 93 03